

**Naslov rada na srpskom jeziku**

**Naslov rada na engleskom jeziku**

**Naziv uže naučne oblasti (predmeta)**

## **SAŽETAK**

**Uvod:**

**Cilj rada:**

**Materijal i metode:**

**Rezultati:**

**Zaključak:**

**Ključne reči:**

## **ABSTRACT**

**Introduction:**

**The Aim:**

**Material and Methods:**

**Results:**

**Conclusion:**

**Keywords:**

## Uvod

Uvod treba da počinje na vrhu prve stranice teksta rada (ne u produžetku prethodne stranice). Treba da sadrži literaturne podatke o problemu koji se u radu obrađuje. Pregled poznatih činjenica ne sme da bude predug, ali mora jasno da opravda zašto je preduzeto istraživanje koje se radom predstavlja.

Takođe se ovde navode osnovne hipoteze i cilj rada.

## Materijal i metode

***Podnaslovi (po želji – mogu, ali ne moraju da se koriste)***

***Pod-podnaslovi (ako postoji potreba)***

Detaljno i precizno opisati sprovedeno posmatranje i eksperiment. Navesti broj, starosnu dob, pol i druge karakteristike ispitanika, ukoliko se radi o humanoj populaciji (npr. objasniti zašto su samo osobe određenih godina uključene ili zašto su žene isključene). Tačno definisati šta opis znači i istaći kako su podaci dobijeni (npr. koji je interval kontrolnih ispitivanja ili pregleda, da li su podatke sami dobili ili ih je dao neko drugi i sl.). Ukoliko se radi o eksperimentalnim životinjama, navesti vrstu, broj, starost, pol i druge karakteristike korišćenih životinja.

Navesti imena metoda koje su upotrebljavane u istraživanju kao i tačan naziv aparata (model, proizvođač). Kod navođenja imena lekova, koristiti generičke nazive, a u zagradi navesti registrovano ime leka. Pored naziva leka navesti i dozu i način aplikacije.

U slučaju randomizovanih kliničkih projekata predstaviti informaciju o svim glavnim elementima studije, uključujući protokol (populaciju u studiji, intervencije, ishod i objašnjenja statističkih analiza), specifikaciju intervencije (metod randomizacije, prikrivanje, podele tretiranih grupa) i drugo.

Opisati statističke metode korišćene tokom obrade rezultata. Tačno navesti korišćeni opšteprihvaćeni kompjuterski program (ako posedujete licencu).

## **Rezultati**

*Podnaslovi (po želji – mogu, ali ne moraju da se koriste)*

*Pod-podnaslovi (ako postoji potreba)*

Rezultate predstaviti logičnim redosledom u tekstu. U zagradi navesti broj priloga (npr. Prilog I), koji detaljnije objašnjava navedene rezultate. Ako prilog ima više delova, moguće je specifičnije ih odrediti u tekstu – npr. Prilog IIA.

## **Diskusija**

Diskusija je sačinjena od analize dobijenih rezultata u poređenju sa već objavljenim, poznatim rezultatima. Izbegavati tvrdnje i zaključke koje rezultati u potpunosti ne podržavaju. Opisati da li se nalazi razlikuju od rezultata drugih istraživača. Ponuditi alternativno objašnjenje rezultata uzimajući u obzir sugestije mentora/koautora. Izbegavati generalizaciju koja nije podržana podacima. Ne sugerisati rešenje problema koji nisu direktno povezani sa Vašim istraživanjem. Jasno označiti da li su postavljene hipoteze u uvodu (cilju) rada potvrđene ili opovrgnute dobijenim rezultatima. Opisati ograničenja sprovedenog istraživanja.

## **Zaključak**

Zaključak sadrži glavnu poruku rada, tj. sažima ključne elemente iznete u diskusiji.

## Literatura

1. Kallestinova ED. How to write your first research paper. *Yale J Biol Med.* 2011; 84(3):181-90.
2. Choi H, Uceda DE, Dey AK, Abdelrahman KM, Aksentijevich M, Rodante JA, et al. Treatment of Psoriasis with Biologic Therapy Is Associated with Improvement of Coronary Artery Plaque Lipid-Rich Necrotic Core: Results from a Prospective, Observational Study. *Circ Cardiovasc Imaging.* 2020; 13:e011199.
3. Fauci AS, Braunwald E, Kasper DL, Hauser SL, Longo DL, Jameson JL, et al., editors. *Harrison's Principles of Internal Medicine.* 17th ed. New York: McGraw Hill; 2008.
4. Partridge H, Hallam G. Evidence-based practice and information literacy. In: Lipu S, Williamson K, Lloyd A. editors. *Exploring methods in information literacy research.* Wagga Wagga, Australia: Centre for Information Studies; 2007. p.149–170.
5. All About Adult BMI. Centers for Disease Control and Prevention. [cited 14 March 2022]. Available from: [https://www.cdc.gov/healthyweight/assessing/bmi/adult\\_bmi/index.html](https://www.cdc.gov/healthyweight/assessing/bmi/adult_bmi/index.html).

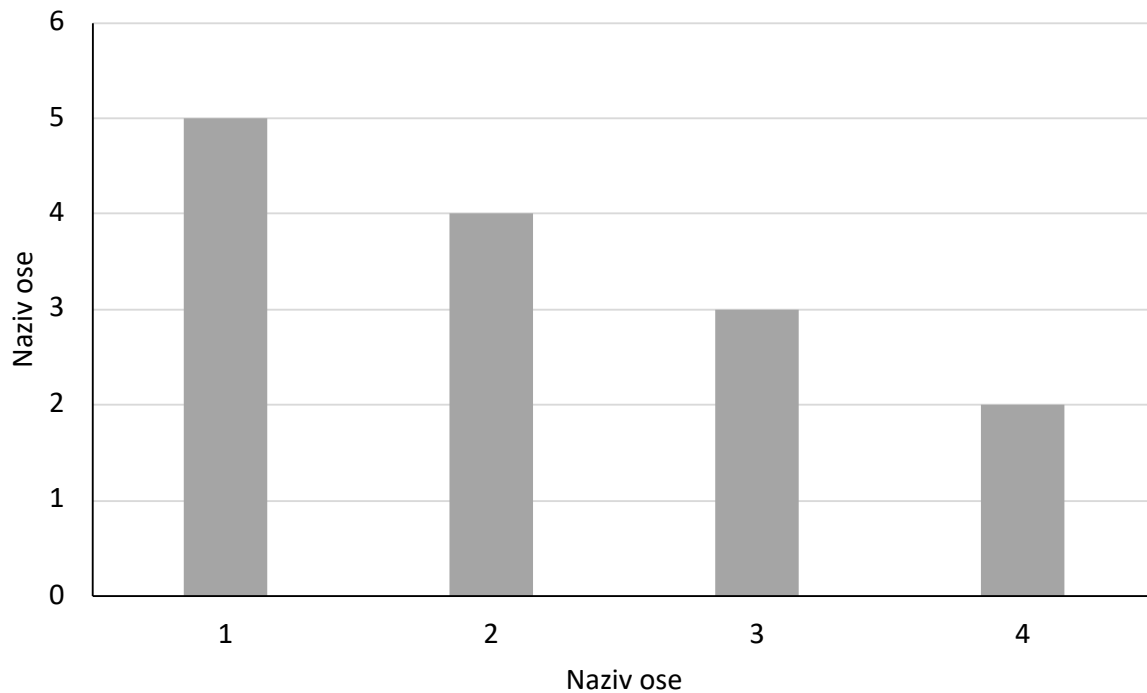
## PRILOG I

**Tabela 1.** Detaljan i jasan opis tabele iz kog će čitaocima nedvosmisleno biti jasno šta je na njoj predstavljeno (dati primer tabele je ilustrativan i ni u kom slučaju ne predstavlja formu koja se mora pratiti)

Kolona 1	Kolona 2	Kolona 3	...
Red 1			
Red 2			
...			

**Legenda:** Po potrebi (ako treba detaljnije objasniti određene elemente, navesti upotrebljene skraćenice i slično)

## PRILOG II




**Grafikon 1.** Detaljan i jasan opis grafikona sa svim njegovim elementima (dati primer grafikona je ilustrativan i ni u kom slučaju ne predstavlja formu koja se mora pratiti). Ako više grafikona predstavljaju deo istog problema ili celine, moguće je prikazati ih u jednom prilogu, pri čemu se pojedinačni delovi označavaju slovima (A, B, C itd.), a u opisu priloga se objašnjava šta koji deo predstavlja. Obratite pažnju na to da ose grafikona moraju biti pravilno obeležene!

**Legenda:** Po potrebi (ako treba detaljnije objasniti određene elemente, navesti upotrebljene skraćenice i slično)




### PRILOG III

**A**



**B**



**Slika 1.** Detaljan i jasan opis slike. Ukoliko slika nije originalno delo autora, obavezno je navođenje izvora (u vidu broja reference navedene u okviru odeljka Literatura). Ako više slika predstavljaju deo istog problema ili celine, moguće je prikazati ih u jednom prilogu, pri čemu se pojedinačni delovi označavaju slovima (A, B, C itd.), a u opisu priloga se objašnjava šta koji deo predstavlja.

**Legenda:** Po potrebi (ako treba detaljnije objasniti određene elemente, navesti upotrebljene skraćenice i slično)

## PRILOG IV

### Upitnik 1. Prikaz upitnika sa kratkim i jasnim opisom

The image shows a questionnaire form with several sections. At the top, there is a header area with a title and possibly a logo. Below this, there are several numbered sections, each containing text and input fields. The text is too blurry to read, but the layout suggests a structured survey. There are also some checkboxes and radio buttons visible. The form is organized into columns and rows, with some sections being larger than others.

**Legenda:** Po potrebi (ako treba detaljnije objasniti određene elemente, navesti upotrebljene skraćenice i slično).